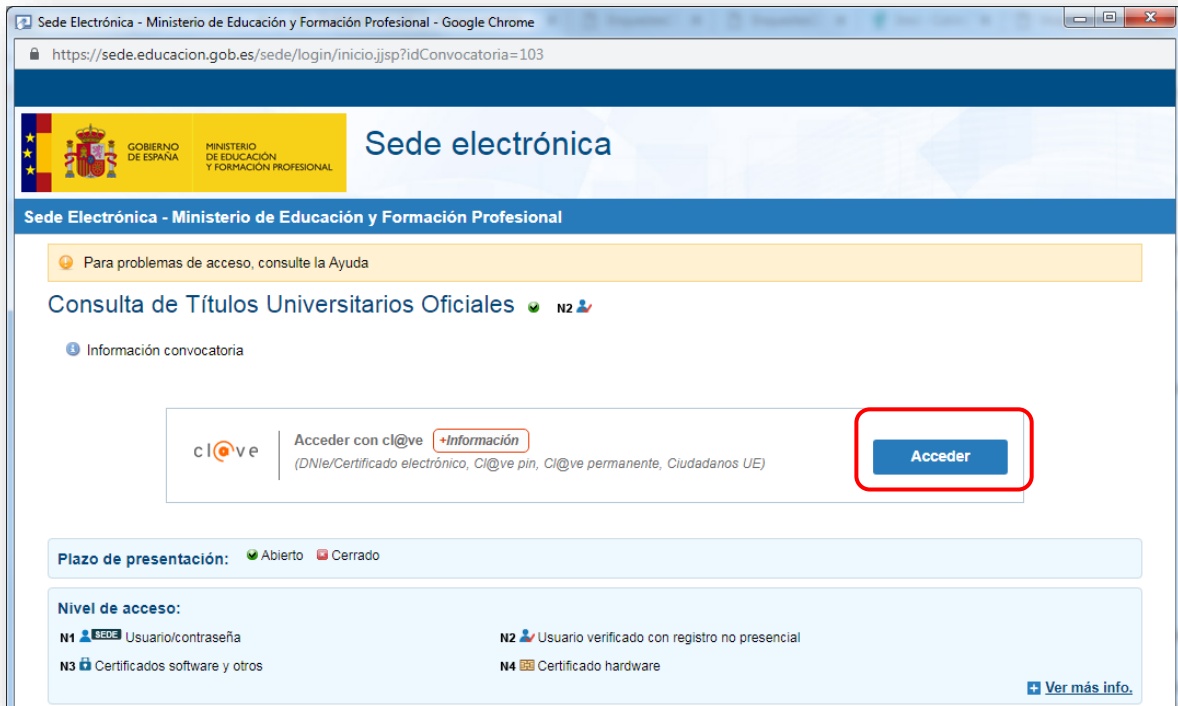


CONSULTA DE TÍTOL UNIVERSITARI

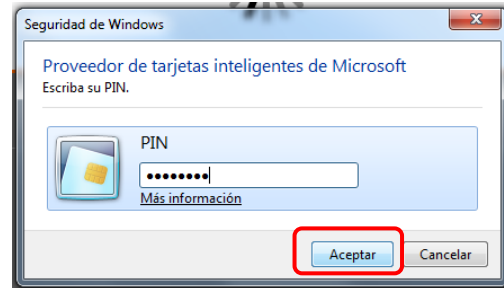
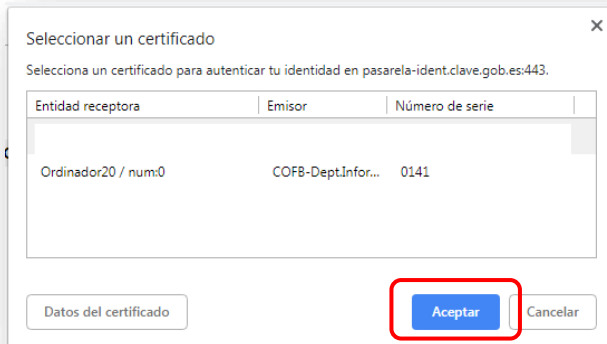
1. Posa el teu DNI al lector i accedeix a la web del Ministeri fent clic a “Acceder”
<https://sede.educacion.gob.es/sede/login/inicio.jjsp?idConvocatoria=103>



2. Ens sortirà una pantalla on haurem de seleccionar l'opció “Acceder”.



3. Seleccionem un certificat vàlid, posem el PIN i acceptem



4. Un cop registrat, veureu els vostre informació per veure els títols farem clic a “Acceso solicitud”







5. Per fer l'autorització fem clic a “Autorizaciones”



6. Escollirem l'opció **“Añadir autorización”**

Autorizaciones sobre títulos

[Añadir autorización](#)

Denominación	Creación	Validez	Ticket acceso	Acciones
consulta	13/nov/2018	22/nov/2018	b93378a2dbb42002c23c40d056f8fc061eda5f2d	   

7. Omplirem els camps **“Denominación”** un nom significatiu per la consulta, seleccionarem la data de validesa i escollirem els títols que volem mostrar, fent clic a la fletxa -> i per últim seleccionarem **“Añadir”**.

Edición de autorizaciones

Denominación ⓘ

Válida hasta ⓘ

Titulación disponible

- Licenciado en Pedagogía
- Licenciado en Comunicación Audi
- Máster Universitario en Enseñanz

Titulación incluida

[Añadir](#)

8. Un cop feta l'autorització la podrem descarregar en pdf, amb un QR, la podrem modificar i eliminar. Recomanem enviar el document en PDF al cofb com arxiu adjunt a la col·legiació.

Autorizaciones sobre títulos

[Añadir autorización](#)

Denominación	Creación	Validez	Ticket acceso	Acciones
consulta	13/nov/2018	22/nov/2018	b93378a2dbb42002c23c40d056f8fc061eda5f2d	